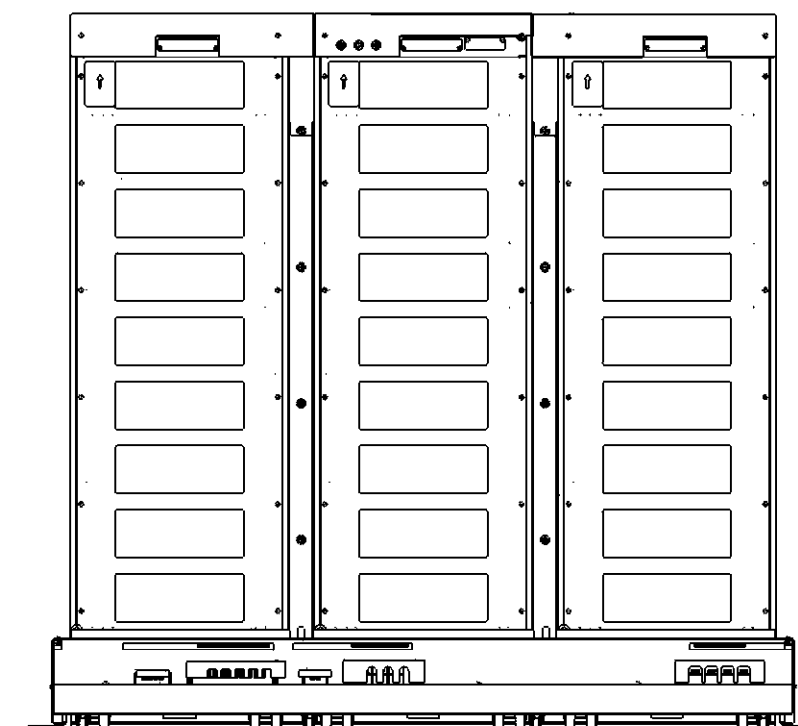
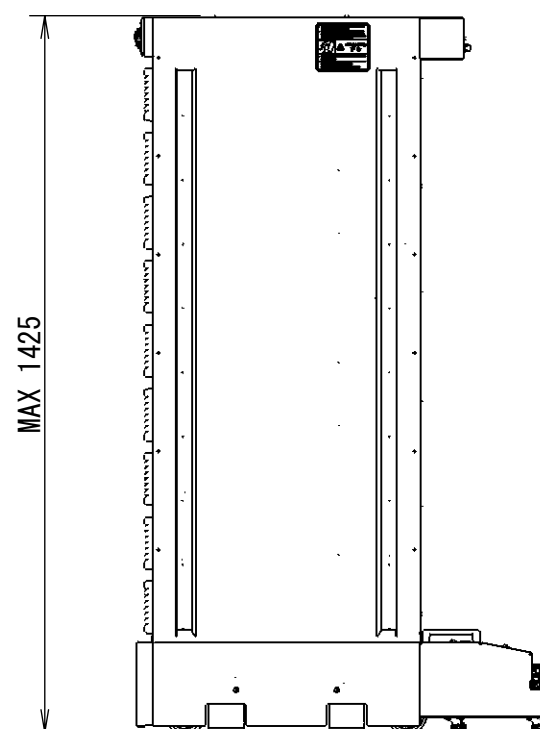
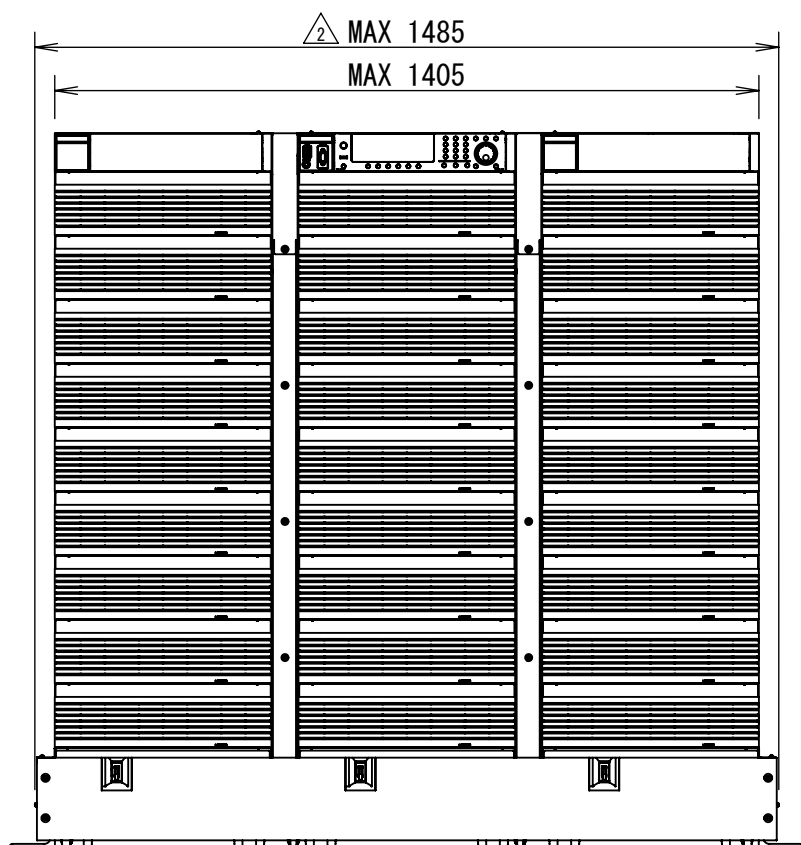


△2 モデル別入力端子台詳細



△2 注記：本図はPCR27000LE2 3P200/3P400共通図面である。
 3P200と3P400の外観に関する相違点は下記の通り。
 ①入力端子台の形状。
 ②入力端子台カバーの形状。
 ※詳細図参照

UNIT:mm

DIM	OVER TO	0	1	4	16	63	250	1000
H		±0.05	±0.05	±0.07	±0.1	±0.2	±0.3	±0.5
M		±0.1	±0.1	±0.2	±0.3	±0.5	±0.8	±1.2
L		±0.3	±0.3	±0.5	±0.7	±1.2	±2	±3
ANGLE		±2°		±1°		±40'		±20'

△5								
△4								
△3								
△2	13.04.17	富樫	谷城	寸法2箇所変更。3P200/400共通図面化の為、注記・詳細図追加。			EDC64036-1	
1	13.05.29	富樫	大野	前納	1:15	MTRL		
	DATE	APVL	DSGN	DRWG	SCLE	FNSH		
TITLE						TLCE	CAT	
OUTLINE DRAWING PCR27000LE2						PART CODE	DRAWING NO	
							MC06526	